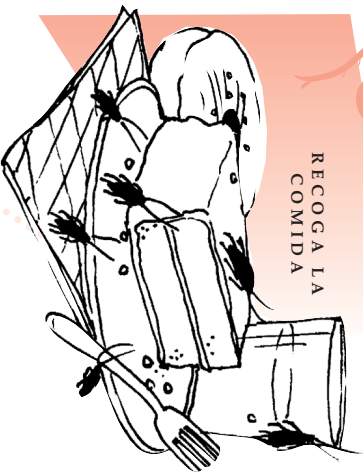


Es importante controlar las cucarachas. Las cucarachas pueden estropear la comida. Cubra bien la comida de tal manera que las cucarachas no puedan llegar a ella.

RECOGA LA COMIDA



Las cucarachas también pueden causar enfermedades. Los excrementos de las cucarachas contaminan el aire dentro de la casa y pueden provocar ataques de asma en los niños.

EVITE ENFERMEDADES



Los siguientes cuatro pasos le ayudarán a controlar las cucarachas y proteger su salud.

PARA MAS INFORMACION:

Llame a la oficina local de Extensión Cooperativa.
Visite nuestra página web en:
www.gafamilies.com
www.entomology.ent.uga.edu

Autores: Paul Gillebeau, Jorge H. Atilas y Gail M. Hamlin.

Servicio de Extensión Cooperativa de la Universidad de Georgia. Con la cooperación de la Facultad de Ciencias Agrícolas y del Medio Ambiente y la Facultad de Ciencias de la Familia y del Consumidor. Esta publicación fue costeadada a través de una beca de la Agencia para la Protección del Medio Ambiente de los Estados Unidos. Los autores agradecen a los siguientes revisores:

Susan Baker - North Carolina State University
Dan Suiter - University of Georgia
Sue Chapman - University of Georgia

Con la cooperación de la Universidad de Georgia y la Universidad de Ft. Valley State, el Departamento de Agricultura de los Estados Unidos y condados del estado. El Servicio de Extensión Cooperativa y la Facultad de Ciencias Agrícolas y del Medio Ambiente de la Universidad de Georgia ofrecen programas educativos, asistencia y materiales a todas las personas sin distinción por color, origen, edad, sexo o discapacidad. Dedicados a la presencia de diversidad en los trabajadores.

UNA ORGANIZACIÓN PARA LA IGUALDAD DE OPORTUNIDADES Y ACCIÓN AFIRMATIVA

Boletín # HACE-E-49-S | Noviembre -2002

Emitido para el avance del trabajo de la Extensión Cooperativa, Actas del 8 de mayo y 30 de junio, 1914, con la cooperación de la Facultad de Ciencias Agrícolas y del Medio Ambiente de la Universidad de Georgia y del Departamento de Agricultura de los Estados Unidos.

Gale A. Buchanan, Decano y Director


La mención de cualquier marca en este boletín no implica el endorser de dicho producto como tampoco implica que los productos no mencionados no sean recomendables.



1785

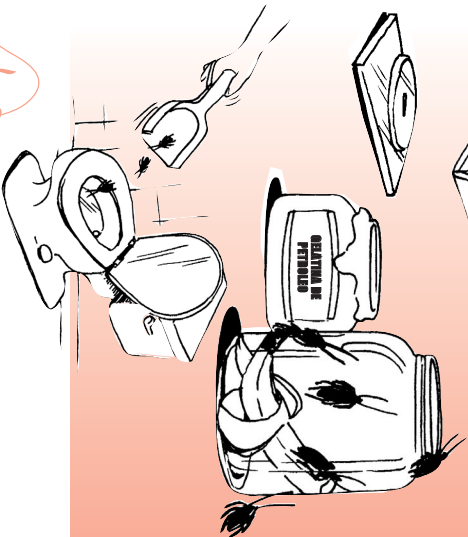
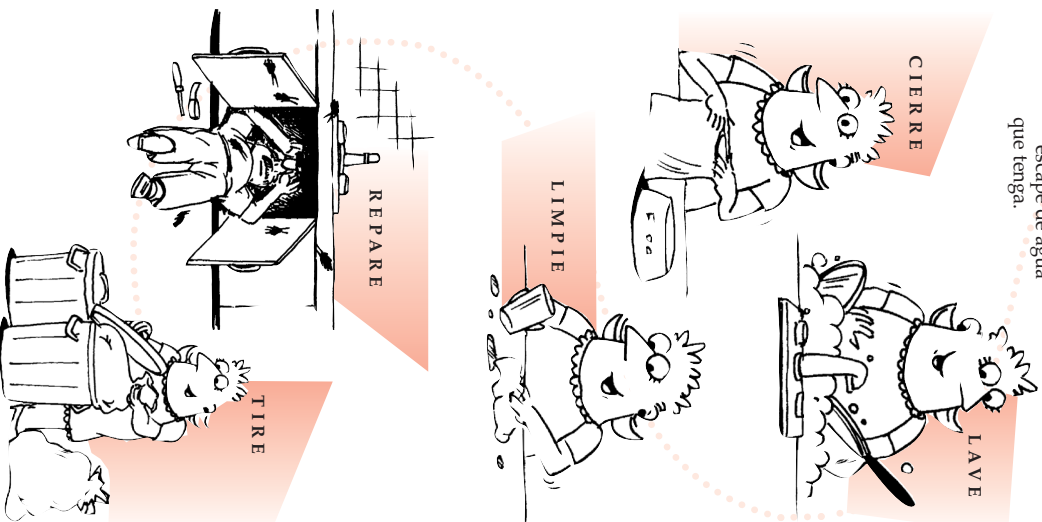
¡Hay cucarachas en mi casa!

SOCORRO!



PASO 1

Tire la basura todas las noches o cierre la bolsa de la basura en una bolsa de plástico o en un cubo. No deje platos sucios en el fregadero por la noche. No deje la comida del perro fuera por la noche. Limpie los residuos de comida y las migajas. A las cucarachas les gusta el agua, así es que repare rápidamente cualquier escape de agua que tenga.



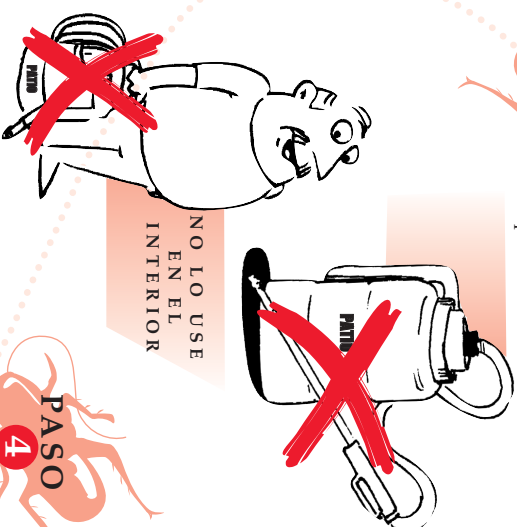
PASO 2

USE CEPOS Y TRAMPAS

La mejor manera de controlar a las cucarachas es mediante el uso de cepos y trampas. Los cepos vienen ya preparados a modo de trampas y tubos. La Universidad de Georgia recomienda a cepos para cucarachas hechos con reguladores del crecimiento de insectos como el hydramethylnon. Maxforce y Combat son dos productos de uso común que contienen estos ingredientes. Ponga los cepos lejos del alcance de los niños. Puede construir una trampa para cucarachas con un frasco, gelatina de petróleo y con un trozo pequeño de banana u otro tipo de comida para atraer a las cucarachas. Rocíe el interior y el borde del bote con la gelatina y ponga algo de comida dentro. Las peladuras de bananas, las uvas y el pan u otro tipo de alimentos son muy útiles para atraer a las cucarachas. Mantenga la comida fresca en la trampa. Ponga las trampas en las esquinas o contra las paredes. Mantenga las trampas en el mismo lugar hasta que pase una semana o más sin atrapar ninguna cucaracha. Ponga una pulgada de agua con algo de jabón para lavar platos en la trampa. Cierre el bote y agítelo. Vierta las cucarachas y el resto del contenido de la trampa en el inodoro. Vade el frasco y séquelo bien y haga la trampa de nuevo.

PASO 3

No use nunca pesticidas destinados para el uso en el exterior (jardín) para combatir las cucarachas. No traiga pesticidas del trabajo a casa para combatir las cucarachas.



PASO 4

GUARDE EN UN LUGAR SEGURO

Mantenga todos los pesticidas lejos del alcance de los niños. Guarde los pesticidas bien cerrados en sus envases originales, en un lugar seco y bajo llave lejos del alcance de los niños. No exponga los pesticidas a temperaturas muy altas o al fuego y no los guarde nunca cerca de un pozo.

GUARDE



FUERA DEL ALCANCE DE LOS NIÑOS

